

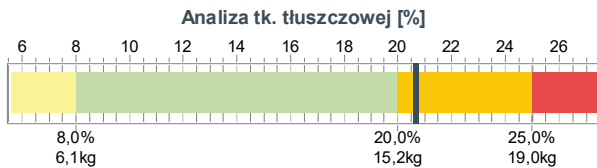
## Osoba dorosła DC-430 MA i DC-360

(Mężczyzna 33 Lat)

### Aktualny stan

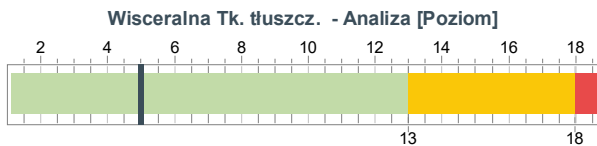
Data: 07.11.2018

Tk. tłuszczowa: 20,7 %  
=15,8 kg

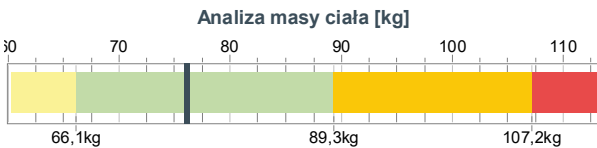


Wisceralna Tk. tłuszcz.: 5 Level

5 Level

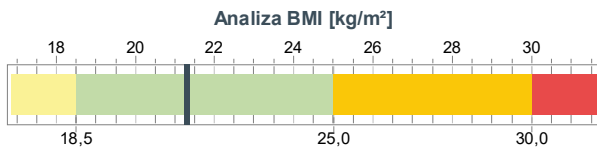


Masa ciała: 76,1 kg



Wysokość ciała: 189 cm

BMI: 21,3 kg/m<sup>2</sup>

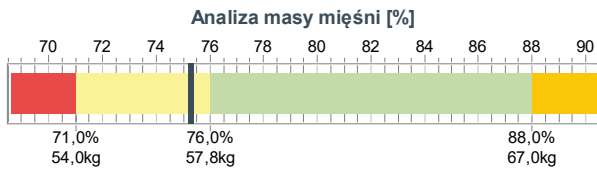


Masa tk. beztłuszcz.: 60,3 kg

Masa mięśni: 57,3 kg  
=75,3 %

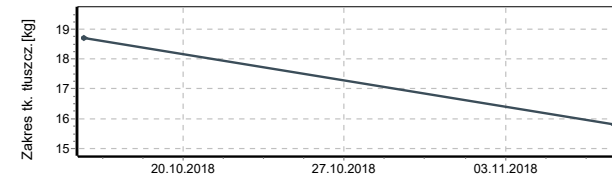
Skeletal Muscle Mass: 34,1 kg  
=44,8 %

Masa tkanki kostnej: 3,0 kg



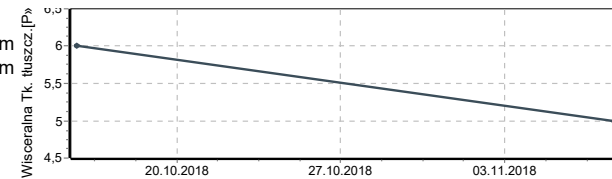
### Progress Analysis from 09.08.2018 to 07.11.2018

Data  
15.10.2018 18,7 kg  
07.11.2018 15,8 kg



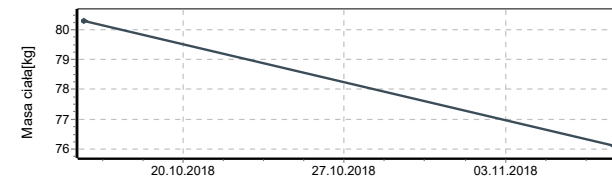
Zmiana:  
-2,9 kg

Data  
15.10.2018 6 Poziom  
07.11.2018 5 Poziom



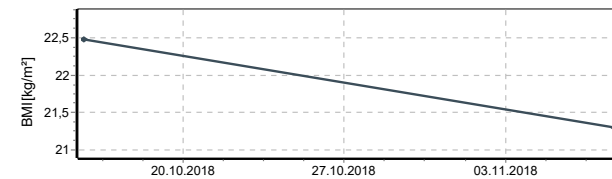
Zmiana:  
-1 Poziom

Data  
15.10.2018 80,3 kg  
07.11.2018 76,1 kg



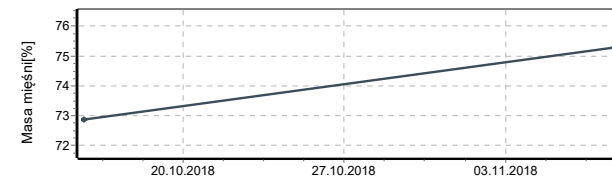
Zmiana:  
-4,2 kg

Data  
15.10.2018 22,5 kg/m<sup>2</sup>  
07.11.2018 21,3 kg/m<sup>2</sup>



Zmiana:  
-1,2 kg/m<sup>2</sup>

Data  
15.10.2018 72,9 %  
07.11.2018 75,3 %



Zmiana:  
2,4 %

Legenda: ■ Niski ■ Zmniejszone ■ Dobrze ■ Zwiększone ■ Wysoki



Poprawa

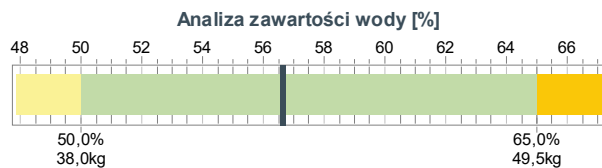


Bez zmian

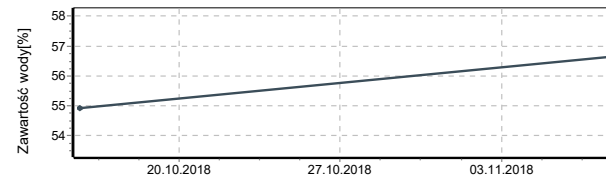


Pogorszenie

Zawartość wody: **56,6 %**  
=43,1 kg

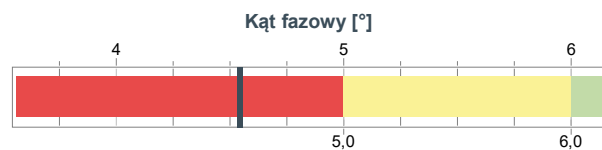


Data	Wartość
15.10.2018	54,9 %
07.11.2018	56,6 %

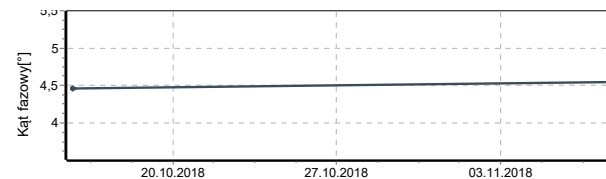


Zmiana:  
1,7 %

Kąt fazowy:  
(@50kHz) **4,5 °**



Data	Wartość
15.10.2018	4,5 °
07.11.2018	4,5 °



Zmiana:  
0,1 °

Legenda: Niski Zmniejszone Dobrze Zwiększone Wysoki



Poprawa



Bez zmian



Pogorszenie